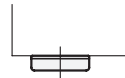
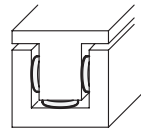


Bohrung für
Senkschrauben
DIN 7991 / DIN ISO 2009
Blechschraben
Holzschrauben

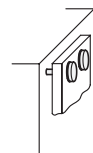
Anwendungsbeispiele



als Gerätefuß



als Gleitführung



zur
Schraubenabdeckung



2 Form

KS mit Abdeckkappe,
gleitfähig

KR mit Abdeckkappe,
rutschfest



d ₁	d ₂	h ₁	h ₂	h ₃
16	3,2	5	1	3,7
20	4,3	5	1	3,7
25	4,3	5,7	1	4
32	5,3	6,7	1	5

Ausführung



• Stahl
verzinkt, blau passiviert

• Abdeckkappen:

- Abdeckkappe, gleitfähig
Polyacetal (POM)
cremeweiß RAL 9001

KS

- Abdeckkappe, rutschfest
Elastomer (TPE)
78 Shore A ≈
schwarz

KR

• *Kunststoff-Eigenschaften* → Seite 1876

• *Elastomer-Eigenschaften* → Seite 1876

• RoHS

Auf Anfrage

• Abdeckkappe in anderen Farben
(Standard cremeweiß)

Hinweis

Die oben aufgeführten Anwendungsbeispiele zeigen den vielseitigen Verwendungsbereich der Scheiben mit Abdeckkappe GN 338.

Zur Demontage können die Abdeckkappen mit einem Schraubendreher an einer Aussparung abgenommen werden.

Bestellbeispiel

GN 338-25-KS

1 d₁

2 Form

